



JIA

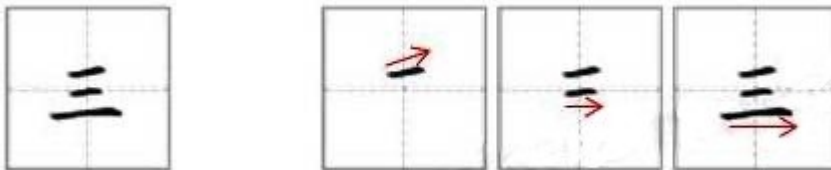
Escuela de Chino

## REGLAS DE ESCRITURA DE LOS TRAZOS DEL CARÁCTER

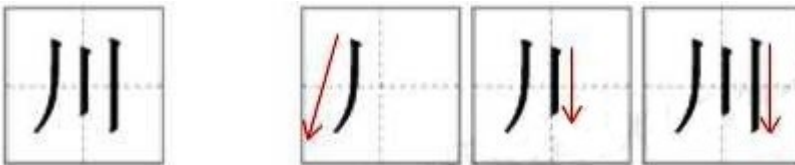
1. Primero horizontal y luego vertical:



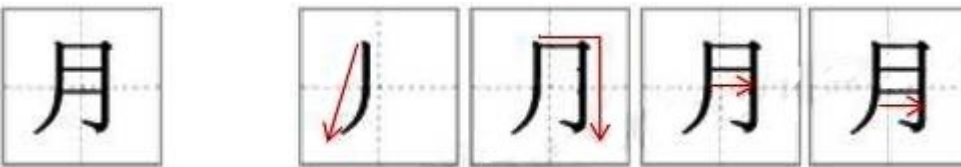
2. De arriba a abajo :



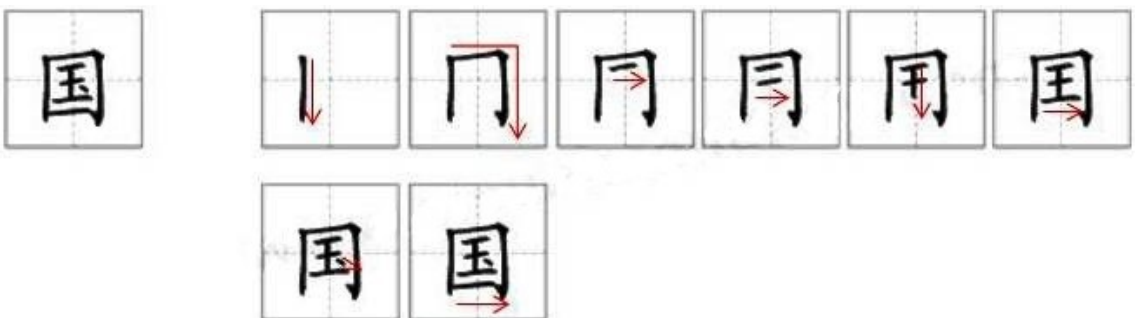
3. De izquierda a derecha:




4. Primero el exterior y luego el interior:



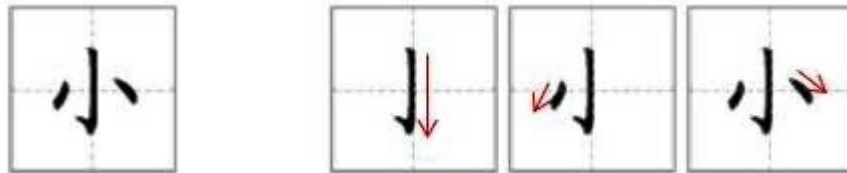
5. Cerrar el cuadro tras llenar el interior:



6. Primero abajo a la izquierda y luego a la derecha:



7. Primero el centro, luego la izquierda y después la derecha:



8. El punto al final:

